CHINA-SOUTH ASIA EXPO
中国-南亚博览会

2020“永不落幕的南博会”在线展
云会议操作指南

云会议室使用规范

CHINA-SOUTH ASIA EXPO 中国-南亚博览会

依据国家相关法律法规规章制定，在使用云会议期间您亦同意严格遵守以下义务：

1. 从中国大陆向境外传输资料信息时必须符合中国有关法规；
2. 不得利用本网站从事洗钱、窃取商业秘密、窃取个人信息等违法犯罪活动；
3. 不得干扰本网站的正常运转，不得侵入本网站及国家计算机信息系统；
4. 不得传输或发表任何违法犯罪的、骚扰性的、中伤他人的、辱骂性的、恐吓性的、伤害性的、庸俗的、不文明的等信息资料；
5. 不得教唆他人从事违法违规或本协议、平台规则所禁止的行为；
6. 不得利用在本网站注册的账户进行牟利性经营活动；
7. 不得发布任何侵犯他人个人信息、著作权、商标权等知识产权或合法权利的内容；

您须对自己在网上的言论和行为承担法律责任，若在本网站上散布和传播反动、色情或其它违反国家法律的信息，本网站的系统记录有可能作为您违反法律的证据。

云会议室使用流程概述

云会议室可支持多人同时连通视频信号、实时交流发言，主要功能包括实时音频通话、实时高清视频通话、多人会议、会议控制、屏幕共享等。

云会议室使用流程图

云会议室使用操作流程

CHINA-SOUTH ASIA EXPO 中国-南亚博览会

- 主持人
  - 电脑端
  - iOS端
  - Android端
- 参会者
  - 电脑端
  - iOS端
  - Android端

以主持人身份如何主持会议--PC端

第一步：登录

1.下载安装云会议电脑端后，打开云会议软件。

2.输入会议号及姓名，点击加入会议。

3.输入会议密码，点击加入会议。

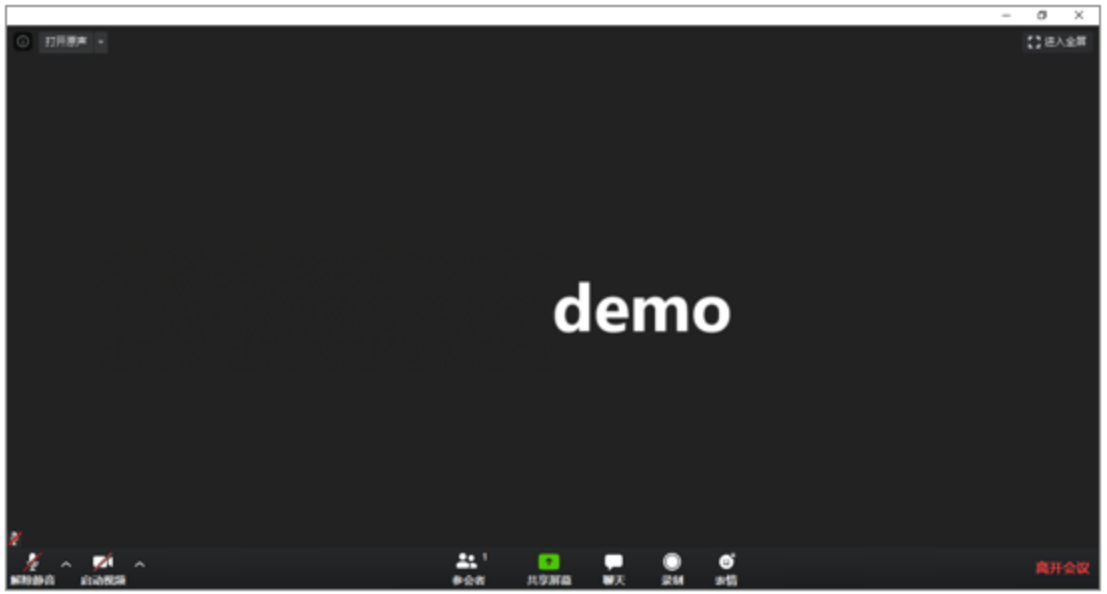

以主持人身份如何主持会议--PC端

CHINA-SOUTH ASIA EXPO 中国-南亚博览会

第二步：需要获取主持人身份

1.点击屏幕下方【参会者】，在弹出的列表中点击右下角的【获取主持人权限】。

2.输入主持人密钥后，点击右侧【获取主持人权限】按钮。

3.弹窗消失，此时可以在参会者弹窗内看到，自己的姓名后括号内已增加【主持人】身份。

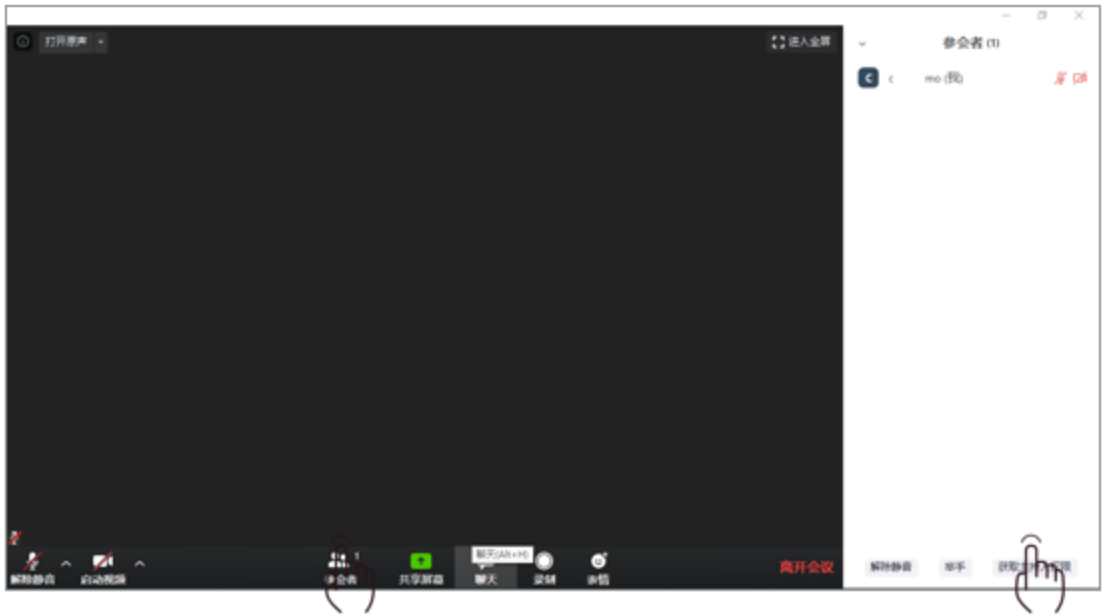

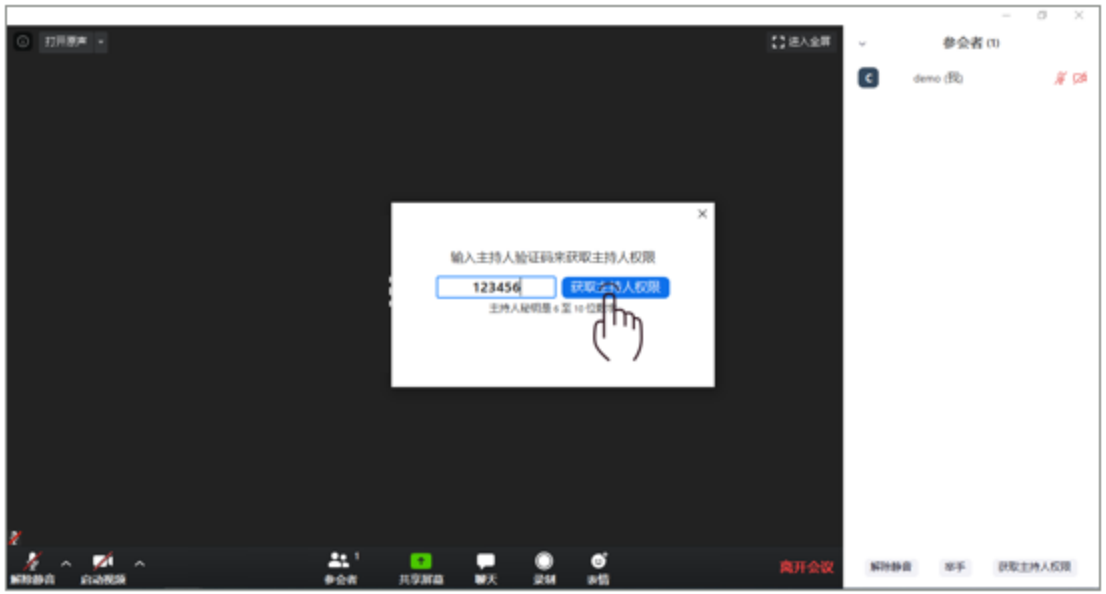



以主持人身份如何主持会议--PC端

第三步：关闭有可能会干扰到会议的声音

1.在参会者弹窗内，点击【更多】。

2.勾选【与会者加入会议时静音】、【允许与会者自己改名】，请勿勾选【允许与会者自我解除静音】、【进出会议时播放提示音】。

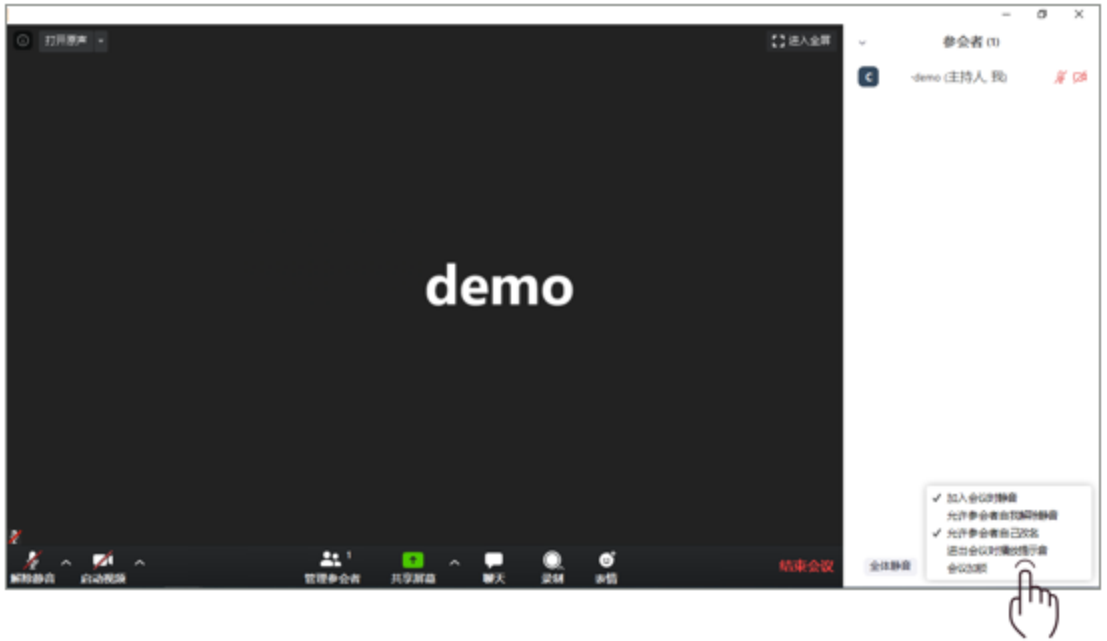

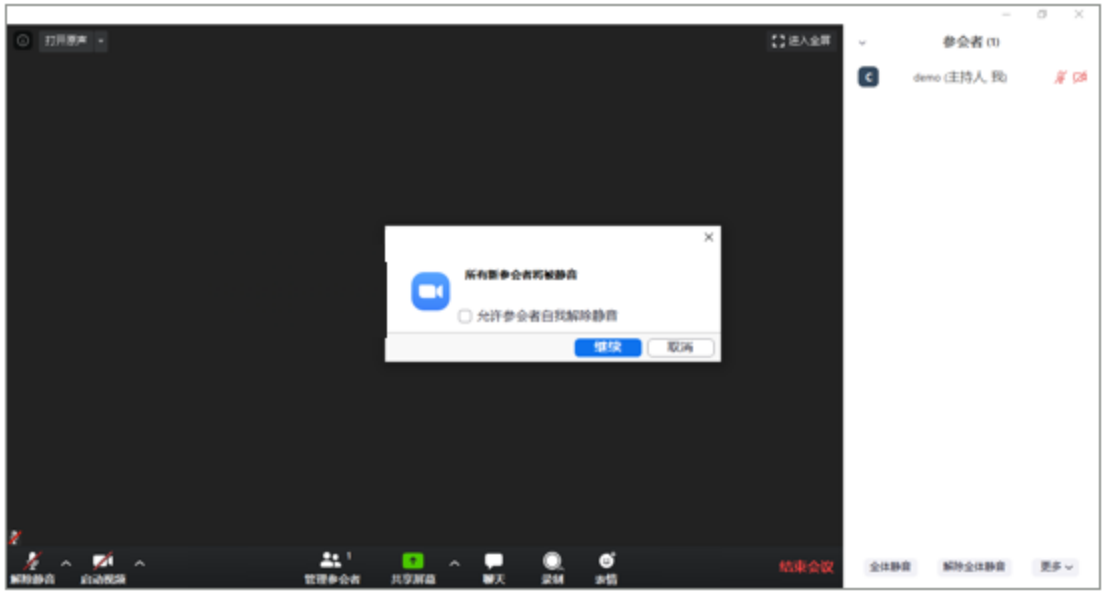

以主持人身份如何主持会议--PC端

第四步：如何共享屏幕

1.点击屏幕下方【共享屏幕】，在弹窗内选择需要共享的PPT/视频/图片/其他文件，选中后点击右下角的【共享屏幕】即可。

2.还需要关闭有可能会干扰到会议的标注。点击屏幕上方最右的【更多】勾选【禁止参会者标注】

以上操作完成后，您即可开始会议的正式流程。

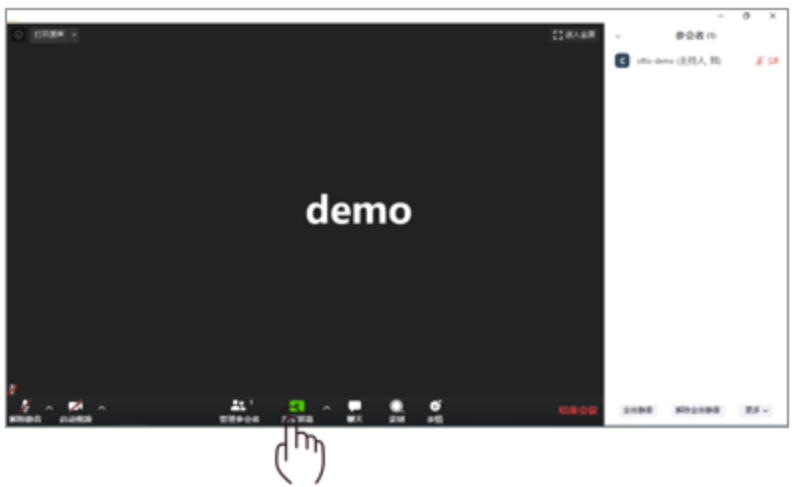

以主持人身份如何主持会议--APP端

CHINA-SOUTH ASIA EXPO 中国-南亚博览会

第一步：以主持人身份进入会议，登陆南博会APP

点击【云会议】
进入“我的会议页面”

点击【主持会议】

输入“会议号”“密码”“主持人密钥”
点击【确定】



主持人进入会议室
准备主持会议

以主持人身份如何主持会议--APP端

CHINA-SOUTH ASIA EXPO 中国-南亚博览会

第二步：打开音、视频

首次进入“云会议”需要点击”好”进行访问

点击【解除静音】

点击【开启视频】

进行”云会议”

以主持人身份如何主持会议--APP端

CHINA-SOUTH ASIA EXPO 中国-南亚博览会

第三步：关闭有可能会干扰到会议的声音（iOS）

点击屏幕右下角【更多】

选择【会议设置】

将设置调整为以下状态

会议加锁（**闭门会议，人齐后可勾选**）

加入会议时静音（**打开**）

进出会议时播放提示音（**关闭**）

允许参会者改名（**打开**）

允许与会者共享（**关闭**）

与会者加入时显示姓名（**打开**）

以主持人身份如何主持会议--APP端

第三步：关闭有可能会干扰到会议的声音（安卓）

点击屏幕右下角【更多】

选择【会议设置】

将设置调整为以下状态

会议加锁（**闭门会议，人齐后可勾选**）

共享锁定（**打开**）

加入会议时静音（**打开**）

进出会议时播放提示音（**关闭**）

显示非视频参会者（**打开**）

与会者加入时显示姓名（**打开**）

允许参会者改名（**打开**）

以主持人身份如何主持会议--APP端

CHINA-SOUTH ASIA EXPO 中国-南亚博览会

功能介绍：共享屏幕

以主持人身份如何主持会议--APP端

CHINA-SOUTH ASIA EXPO 中国-南亚博览会

功能介绍：共享屏幕

点击屏幕下方【共享】
选择【屏幕】

点击【现在开始】

云会议主持人【主页面】功能键介绍



使用听筒/扬声器播放

会议号及密码

【主持人】静音或发言

【主持人】打开或关闭摄像头

会议结束

参会嘉宾

【参与人】参会者管理

【更多】其他功能

【共享】屏幕、照片、网页、书签

云会议主持人【参与人】功能键介绍

CHINA-SOUTH ASIA EXPO 中国-南亚博览会

【显示】参与人数量及列表

可进行【解除静音】与【改名】两项操作

【参会者】

点击主持人音视频标记出现功能提示

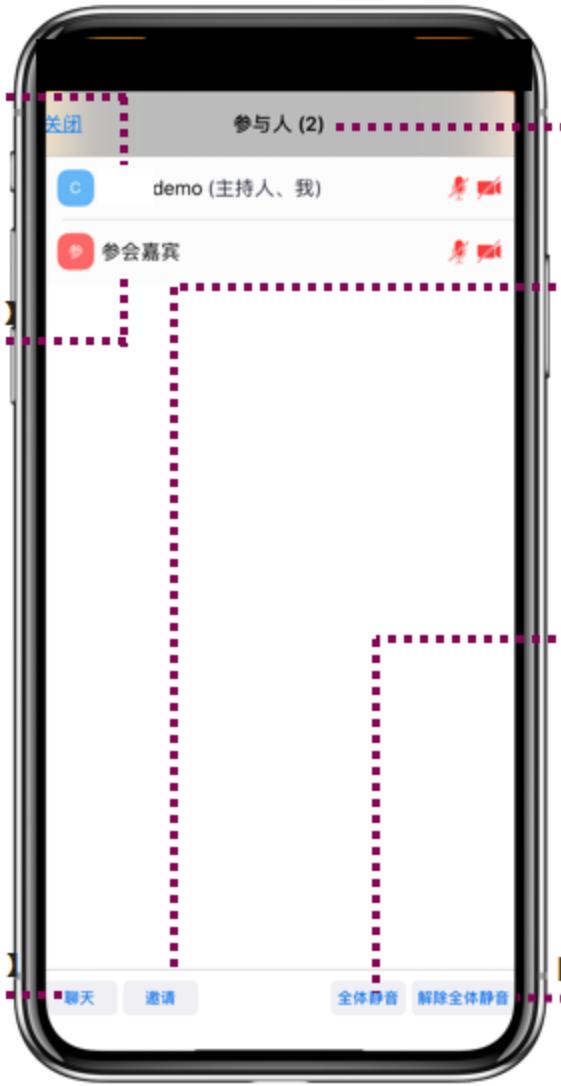

【显示】参与人数量及列表

【邀请】

点击【复制会议号】后可发送给被邀请嘉宾

点击【全体静音】提示主持人静音权限

【全体静音】

点击后，参会者可收到提示【主持人想让你开启您的麦克风】

【解除全体静音】

点击【解除静音】后，参会者的麦克风开启

【聊天】

进入聊天界面点击【所有人】

可选择聊天对象

聊天内容将在分享界面中弹出

云会议主持人【更多】功能键介绍

会议主题（不可修改）
会议加锁
加入会议时静音
进出会议时播放提示音
允许参会者改名
允许与会者共享
始终显示会议控制栏
美颜
与会者加入时显示姓名
显示我在会议里的连接时间

【会议设置】

【态度发表】

【聊天】

进入聊天界面

点击【所有人】后
可选择聊天对象

聊天内容将在分享界面中弹出

【断开音频】

断开音频

重新加入

通过电话呼入

以参会者身份如何参加会议--PC端

CHINA-SOUTH ASIA EXPO 中国-南亚博览会

第一步：登录

1.下载安装云会议电脑端后，打开云会议软件。

2.输入会议号及姓名，点击加入会议。

3.输入会议密码，点击加入会议。

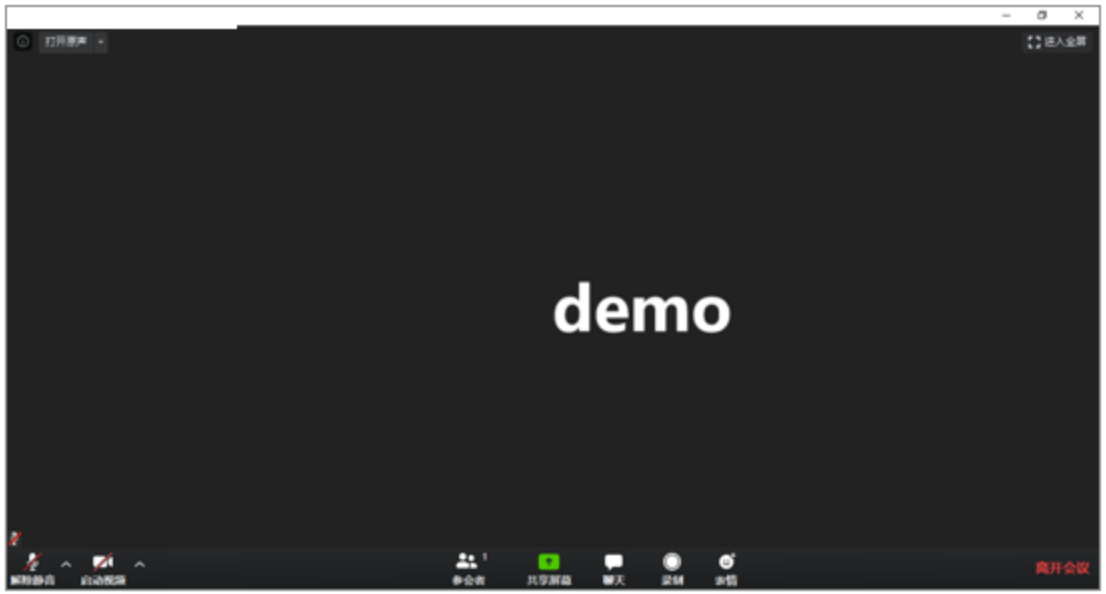

以参会者身份如何参加会议--PC端

CHINA-SOUTH ASIA EXPO 中国-南亚博览会

第二步：请检查自己的扬声器是否处于打开状态。

第三步：如何提出疑问

可以点击屏幕下方【参会者】，在弹出的列表中点击【举手】或点击屏幕下方【聊天】以文字形式提出您的疑问。主持人看到后，会回答您在聊天界面中提到的问题或打开您的麦克风。

以参会者身份如何参加会议--APP端

CHINA-SOUTH ASIA EXPO 中国-南亚博览会

第一步：加入会议

点击【云会议】
进入“我的会议页面”

点击【加入会议】

输入“会议号”“密码”
点击【确定】



进入会议室
准备参加会议

以参会者身份如何参加会议--APP端

CHINA-SOUTH ASIA EXPO 中国-南亚博览会

第二步：打开音、视频

首次进入“云会议”需要点击”好”进行访问

点击【解除静音】

点击【开启视频】

进行”云会议”

操作页面功能键介绍

CHINA-SOUTH ASIA EXPO 中国-南亚博览会

获取音频/视频：

加入会议后，参会人需要先点击【解除静音】，系统将获取音频功能。

音视频开关：参会人在会议中可以打开、关闭静音，打开、关闭摄像头，左上角设置扬声器或听筒模式，右上角结束或者离开会议。

参会者列表：

参会者：向左滑动，可查看所有参会者。

主持人：可在【参与者】模块，看到所有的参会者，可进行主持人会控，如静音、打开摄像头、移除等。可对全部参会者或个别参会人发起聊天。

参会者状态：可随时查看参与者的会议状态，在参与者界面可以看到所有参会的人员，并进行搜索 。

操作页面功能键介绍

全体静音：

主持人有此权限，可以对全部参会者进行静音操作，确保主持人控制会议发言顺序。

取消静音：

主持人可根据会议议程控制参会人发言顺序，对需要发言的单个和多个参会人取消静音。

操作页面功能键介绍

屏幕共享功能：

会议中可根据需求点击【共享】，发起共享屏幕、照片等信息。

聊天功能：

会议过程中可以在聊天界面进行信息沟通，发起聊天。

可以将信息发送给单独指定的参会者，也可以发送给所有人。

配置需求

CHINA-SOUTH ASIA EXPO 中国-南亚博览会

不同设备的配置需求

Windows端：系统版本win7及以上

Mac端：系统版本10.12及以上

手机iOS端：系统版本8.0及以上

手机安卓端：系统版本4.0及以上

带宽需求

10M上下行独享带宽，需提供外网固定IP

CHINA-SOUTH ASIA EXPO
中国-南亚博览会

谢 谢 观 看